



Reminders:

- **Oct 30: School Assembly 1:30pm Library**
- **Oct 31: Halloween Costume Parade & Special Student Performance Gr. K-8 8:45am**
- **Oct 31-Nov 8: Día de los Muertos Altar in the Office** (Everyone is welcome to visit and contribute photos of departed loved ones to this special exhibit)
- **Nov 3: End of Daylight Savings TURN CLOCKS BACK ONE HOUR 2 a.m.**
- **Nov 6: Lockdown Drill 1:15pm & Emergency Student Release to Parents Drill 1:30pm**
- **Nov 7: Board Meeting 5pm Library**
- **Nov 11: SCHOOL CLOSED ~ Veterans Day Holiday**
- **Nov 15: Early Dismissal 1:30pm - All Grades K-8**
- **Nov 25-29: SCHOOL CLOSED ~ Thanksgiving Holiday & Recess**

Recordatorios:

- **Oct 30: Asamblea Escolar 1:30pm Biblioteca**
- **Oct 31: Defile de Disfraces del Día Brujas & Presentación Especial c/Estudiantes Todos los Grados K-8 8:45am**
- **Oct 31-Nov 8: Exhibición Día de los Muertos en la Oficina** (Todos están invitados a visitar la oficina y contribuir con fotos de sus seres amados en esta exhibición especial)
- **Nov 3: Termina el Ahorro de Luz de Día – RETRASEN sus relojes una hora**
- **Nov 6: Simulacro de Retención seguido 1:15pm por un Simulacro de Entrega de Estudiantes a los Padres de Familia en caso de Emergencia 1:30pm**
- **Nov 7: Reunión de la Mesa Directiva 5pm Biblioteca**
- **Nov 11: ESCUELA CERRADA ~ Día de los Veteranos**
- **Nov 15: Salida Temprana 1:30pm - Todos los Grados K-8**
- **Nov 25-29: ESCUELA CERRADA ~ Receso y Festividades del Día de Gracias**



Octubre 24, 2019

Estimadas Familias Nicasio,

¡Estamos entrando en el espíritu de Día de Brujas! Ayer tuvimos nuestra salida escolar al Sembradío de Calabazas Nicasio. Disfruté viendo a los estudiantes pasar el tiempo con sus compañeros de diferentes edades. Fue especialmente dulce ver a los estudiantes de secundaria y jardín de niños juntos... ¡una de las muchas cosas que hace de la Escuela Nicasio un lugar especial! Espero que disfruten de las fotos.


¡Felicidades a los ganadores de nuestro *Walk-A-Thon*! Estos estudiantes trabajaron duro para recaudar fondos, reunir la mayor cantidad de donaciones o completar el mayor número de vueltas: Dylan M., Jaciel D., Damian F., Frankie M., Daniella M., Daniel S., Sophia K. y Valeria V. La clase K/1/2 reunió la mayor cantidad de dinero y ganaron una fiesta con helado. Gracias por apoyar a sus niños para reunir sus donaciones y contribuir con la Fundación de la Escuela Nicasio.

Gracias a todos quienes atendieron la Plática con la Directora esta mañana. Disfruté reuniéndome y hablando sobre los eventos escolares previos y los que vienen así como las ideas para renovar nuestro vestuario del espíritu escolar. Estas pláticas se llevan a cabo mensualmente y la siguiente reunión será el 14 de noviembre a las 8:20 am.

Por último, al acercarse Día de Brujas, favor de ver la información en las Huellas del Puma sobre nuestro desfile escolar y una presentación especial de los estuantes. Visite el enlace [here](https://www.cdc.gov/family/halloween/index.htm) (<https://www.cdc.gov/family/halloween/index.htm>) para conocer ideas saludables y de seguridad durante la celebración de *Halloween*. Los estudiantes del consejo estudiantil también estarán reuniendo dulces para la "Operación Gratitud", un programa que envía paquetes a las tropas en el extranjero, para aquellos que deseen participar e iniciando el 1º de noviembre.

Todo lo mejor,

Barbara







~ Día de Brujas & Día de los Muertos ~

Como ya saben, el Día de Brujas se acerca rápidamente y para cualquier estudiante que desee vestir un disfraz adecuado para un ambiente de aprendizaje, puede hacerlo el **jueves 31 de octubre**. Estos disfraces deben observar la siguiente guía: no máscaras, no disfraces sangrientos, no accesorios de armas.

Los padres de familia y hermanos están invitados para acompañarnos después del inicio de clases para ver el **desfile escolar**, iniciando aproximadamente a las 8:45am (*disfraz es opcional*). No querrá perderse esta procesión divertida y disparatada! También los invitamos, después del desfile, a pasar a la Sala de Usos Múltiples para una **presentación especial con los estudiantes!** No olvide su cámara!



Mientras que está en el campus escolar para el desfile, visite la oficina dónde se encuentra la **ofrenda de Día de los Muertos** creada por los estudiantes y que estará en exhibición hasta el 8 de noviembre. Traiga las fotos de sus seres queridos quienes ya no están entre nosotros para colocarlas en esta exhibición especial.

Escuela Nicasio

Simulacro de Retención seguido por un Simulacro de Entrega de Estudiantes a los Padres de Familia en caso de Emergencia

Miércoles 6 de Noviembre 2019


El **miércoles 6 de noviembre**, todos los estudiantes, profesores y personal participarán en nuestro primero simulacro de retención del año escolar. Este ejercicio se llevará a cabo de las 1:15pm a las 1:30pm.

LA ENTREGA DE ESTUDIANTES A LOS PADRES EN ESTE SIMULARO INICIA

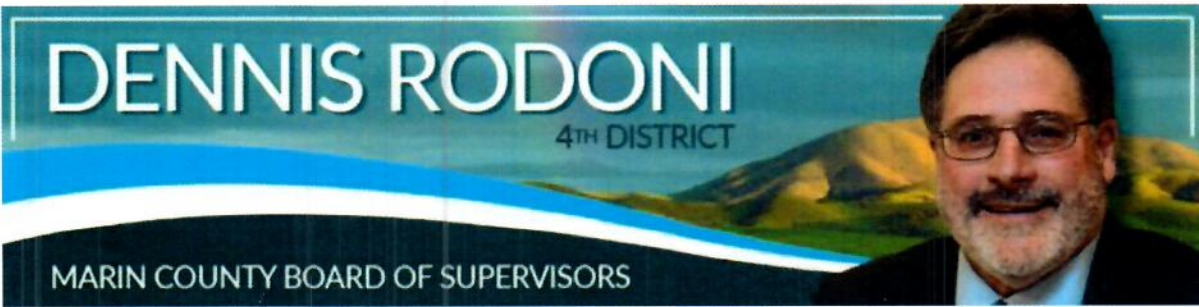
A LAS 1:30pm

En seguida del simulacro de retención, los estudiantes, profesores y personal se reunirán en la Sala de Usos Múltiples (MPR) para practicar el plan de **Entrega de Estudiantes en caso de Emergencia**. Este simulacro requerirá de la participación de todos los padres o adultos autorizados para planear la recogida de los estudiantes ese día. Este ejercicio ayudará a familiarizar a nuestra comunidad escolar con el protocolo para la entrega de estudiantes a los padres/adultos autorizados después de una emergencia.

Favor de tomar en cuenta las siguientes indicaciones (al recoger a su hijo):

- ◆ Cuanquier persona que llegue a recoger a un estudiante el día 6 de noviembre (y todos los días) debe estar registrado en la lista del estudiante como adulto autorizado/contacto de emergencia.
- ◆ Al llegar, se pedirá a los padres/otros adultos autorizados a formar una línea frente a la **"Mesa de Solicitud"** ubicada afuera de la **salida norte** del MPR.
- ◆ Se le pedirá que muestre su **licencia de manejo u otra identificación**.
- ◆ Debido a que la entrega de estudiantes tomará más tiempo que lo normal, padres de familia/otros adultos autorizados pueden llegar a la escuela a las 1:30pm pero no más tarde de las 2pm.
- ◆ Los estudiantes serán entregados en el orden en que son pedidos por sus padres/otros adultos autorizado.
- ◆  ¡Prepárese para un día lluvioso! Este simulacro se llevará a cabo si el día está lluvioso o soleado y las áreas para Pedir a su Estudiante y Esperar por el Estudiante están afuera de la Sala de usos Múltiples.

¡De antemano, gracias por su paciencia, cooperación y participación!



Supervisor Dennis Rodoni invites you to his 2019 Fall Office
Hours for **San Geronimo Valley and Nicasio!**

Supervisor Rodoni will be joined by Community Development Agency staff member
Kristin Drumm.

Date: Friday, October 25th

Time: 2:00 pm to 4:00 pm

Location: San Geronimo Valley
Community Center – The Valley Room
6350 Sir Francis Drake Boulevard, San Geronimo
Valley, CA 94963

All are welcome and no RSVP is needed

For more information, contact Rhonda Kutter at RKutter@marincounty.org or (415) 473-3246



NO BULLY

NO BURLA

Talleres para Padres y Tutores: Como Bully-Proof Niños en sus vidas y el Mundo Digital

FECHA NUEVA!

Herramientas para usar en el hogar y con la asociación de la comunidad escolar

OCTUBRE 29, 2019

6:00 PM to 7:30 PM

La Introducción de No Burla

- Visión general del Programa No Burla
- Como apoyar y guiar a los niños en casa
- Como construir asociaciones de apoyo y colaboración con la escuela.

NOVIEMBRE 13, 2020

6:00 PM to 7:30 PM

Poder de Zero: Criar Niños en un Mundo Conectado

- Comprendiendo el internet y las redes sociales
- Construyendo la capacidad de cada niño para conectarse
- La importancia de la ciudadanía Digital
- Ayudando a los niños a prosperar en el mundo digital.

FEBRERO 5, 2020

6:00 PM to 7:30 PM

Como Parar la Burla Cibernética

- Grados 3-8
- Que es y que no es Burla Cibernética
- Bully Proof a su niño en el teléfono, tableta, y computadora.
- Desarrollar habilidades de ciudadanía para promover el aprendizaje emocional y el respeto por la diversidad.

MARZO 19, 2020

6:00 PM to 7:30 PM

Parar la Burla Cibernética y Navegar por el paisaje de las Redes Sociales

- Grados 6-12
- Como Bully Proof a sus niños en su teléfono, tableta, y computadora
- Navegue por el paisaje de las redes sociales como responsable ciudadanos digitales.



MARIN COUNTY
OFFICE OF EDUCATION

COSTO: GRATIS

PARA REGISTRARSE: [HTTPS://NOBULLYMCOE.EVENTBRITE.COM](https://nobullymcoe.eventbrite.com)

PREGUNTAS: 415.499.5870

LUGAR: 1111 LAS GALLINAS AVENUE, SAN RAFAEL CA 94903





North Bay
SCIENCE
DISCOVERY DAY

La entrada y
el estacionamiento
es gratis

Sabado, Octubre 26, 2019

10:00 am - 4:00 pm

Sonoma County Fairgrounds

1350 Bennett Valley Rd, Santa Rosa, CA 95404




Diviertete aprendiendo con la ciencia en practica

- Robots
- Virtual Reality
- Microscopios
- Equipo de astronauta
- Squid
- 3D Printing
- Sound Waves
- Rockets
- Slime
- Telescopes
- Drones
- Mucho mas!

Sea parte del Bay Area Science Festival y el partnered por Career Technical Education Foundation, Buck Institute for Research on Aging, and University of California at San Francisco.

Esta actividad no es patrocinada por el distrito escolar. Este folleto no se imprimio con fondos del distrito escolar. El distrito escolar no ha evaluado o aprobado el programa or servicio. Para mas information, envíe un correo electronico a info@northbayscience.org.



small.still.life

new works by

JANIS LOEWENGART YERINGTON

Bolinas Gallery

52 Wharf Road

Bolinas, California 94924

OPENING RECEPTION: SATURDAY, NOVEMBER 2ND 2019 3-5PM



WILDFIRE EVACUATION CHECKLIST

If evacuation is anticipated and time allows, follow this checklist to give your family and home the best chance of survival. Complete the Family Communication Plan on the opposite side for each family member and keep in your "Go Kit(s)."

ALERT MARIN: Register for emergency notifications at www.alertmarin.org to receive evacuation notices by email, phone, or text. Evacuation notices sent through Alert Marin will use the following terminology:



EVACUATION ORDER

Leave now! Evacuate immediately, do not delay to gather valuables or prepare your home. Follow any directions given in the evacuation order.

EVACUATION WARNING

Evacuate as soon as possible. A short delay to gather your Go Kit and prepare your home (see below) may be ok. Leave if you feel unsafe.

SHELTER IN PLACE

Stay in your current location or the safest nearby building or unburnable area. May be required when evacuation is impossible, too dangerous, or unnecessary.

ON YOUR PERSON

- Dress all family members in long sleeves and long pants - heavy cotton or wool is preferable no matter how hot it is.
- Wear leather gloves, head, and eye protection - full coverage goggles are best.
- Cover your face with a dry bandanna or (cotton or wool) scarf over an N95 respirator.
- Carry a headlamp and flashlight (even during the day), cell phone, and spare battery.
- Carry car keys, wallet, and ID on your person.
- Drink lots of water and stay hydrated.
- Put your "Go Kit" in your vehicle.

PETS & ANIMALS

- Locate your pets and place in carriers NOW. You will not be able to catch them when the fire approaches.
- Be sure your pets wear tags and microchips.
- Place carriers (with your pets in them) near the front door, with fresh water and extra food.
- Prepare horses and large animals for transport and consider moving them to a safe location early, before evacuation is ordered.

INSIDE THE HOUSE

- Shut all windows and doors (interior too) and leave them unlocked.
- Remove combustible window shades and lightweight curtains; close metal shutters.
- Move furniture to the center of the room, away from windows.
- Shut off gas at the meter or propane tank; turn off pilot lights.
- Leave indoor and outdoor lights on for firefighters.
- Shut off air conditioning and house fans.

OUTSIDE & IN NEIGHBORHOOD

- Gather up combustible items outside the house (patio furniture, children's toys, door mats, trash cans, etc) and place in garage or move them at least 30' from structures (optionally: place in your pool).
- Close propane tank valves. Move small tanks away from structures.
- Connect garden hoses to outside water valves or spigots for use by firefighters. Attach squeeze-grip nozzles if you have them.

- Fill water buckets and place them around the outside of house, especially near decks and fences. Don't leave sprinklers on or water running - they are ineffective and can reduce critical water pressure for the entire neighborhood.
- Hosing your roof down is dangerous and ineffective. Clean your gutters and blow leaves away from house instead (only if time allows).
- Back your car into the driveway so it is facing out, with vehicle loaded and all doors and windows closed.
- Unlock and pop open fence and side gates.
- Place ladder(s) at the corner(s) of structures for firefighters.
- Seal attic and ground vents with pre-cut plywood or metal covers.
- Patrol your property and monitor the fire situation.
- Don't wait for an evacuation order if you feel threatened.
- Check on or call neighbors and make sure they are aware and preparing to leave.
- Assist elderly or disabled neighbors.
- Carpool to reduce traffic when evacuating!

WILDFIRE & EMERGENCY "GO KIT"

Put together an emergency supply kit in advance and keep it easily accessible. Plan to be away from your home for an extended period of time. Each person should have their own Go Kit. Backpacks work great for storing these items.

- Bandana, N95 respirator, goggles, leather gloves
 - Water bottles and food
 - Map marked with two evacuation routes (if possible)
 - Prescription medications
 - Change of clothing
 - Extra eyeglasses or contact lenses
 - Extra set of car keys, credit cards, cash
 - First aid kit
 - Flashlight and headlamp with spare batteries
 - Battery-powered radio and extra batteries
 - Copies of important docs (birth certificates, passports, insurance policies, etc)
 - Pet food and water, leashes, pet supplies and medications
 - Spare chargers for cell phones, laptops, etc.
 - Sanitation supplies
- Items to take only if time allows:**
- Easily carried valuables
 - Family photos and other irreplaceable items
 - Personal computer and digital information backups on hard drives and/or disks



Family Emergency Communication Plan

Write your family's name above

Family Emergency Communication Plan

HOUSEHOLD INFORMATION

Home #:

Address:

Name: Mobile #:

Other # or social media: Email:

Important medical or other information:

Name: Mobile #:

Other # or social media: Email:

Important medical or other information:

FOLD HERE

Name: Mobile #:

Other # or social media: Email:

Important medical or other information:

Name: Mobile #:

Other # or social media: Email:

Important medical or other information:

FOLD HERE

SCHOOL, CHILDCARE, CAREGIVER, AND WORKPLACE EMERGENCY PLANS

Name:

Address:

Emergency/Hotline #: Website:

Emergency Plan/Pick-Up:

Name:

Address:

Emergency/Hotline #: Website:

Emergency Plan/Pick-Up:

FOLD HERE

Name:

Address:

Emergency/Hotline #: Website:

Emergency Plan/Pick-Up:

Name:

Address:

Emergency/Hotline #: Website:

Emergency Plan/Pick-Up:

FOLD HERE

IN CASE OF EMERGENCY (ICE) CONTACT

Name: Mobile #:

Home #: Email:

Address:

OUT-OF-TOWN CONTACT

Name: Mobile #:

Home #: Email:

Address:

EMERGENCY MEETING PLACES

Indoor:

Instructions:

Neighborhood:

Instructions:

Out-of-Neighborhood:

Address:

Instructions:

Out-of-Town:

Address:

Instructions:

IMPORTANT NUMBERS OR INFORMATION

Police: Dial 911 or #:

Fire: Dial 911 or #:

Poison Control: #:

Doctor: #:

Doctor: #:

Pediatrician: #:

Dentist: #:

Medical Insurance: #:

Policy #:

Medical Insurance: #:

Policy #:

Hospital/Clinic: #:

Pharmacy: #:

Homeowner/Rental Insurance: #:

Policy #:

Flood Insurance: #:

Policy #:

Veterinarian: #:

Kennel: #:

Electric Company: #:

Gas Company: #:

Water Company: #:

Alternate/Accessible Transportation: #:

Other: